



УПРАВЛЕНИЕ ФЕДЕРАЛЬНОЙ СЛУЖБЫ  
ГОСУДАРСТВЕННОЙ СТАТИСТИКИ  
ПО Г. МОСКВЕ И МОСКОВСКОЙ ОБЛАСТИ

# Оперативные данные по индексу промышленного производства в Московской области



сентябрь 2022 года



# Оперативные данные по ИПП

сентябрь 2022 года

- 01 Индекс промышленного производства
- 02 Добыча полезных ископаемых
- 03 Обрабатывающие производства
- 04 Обеспечение электрической энергией, газом и паром
- 05 Водоснабжение, водоотведение, утилизация отходов



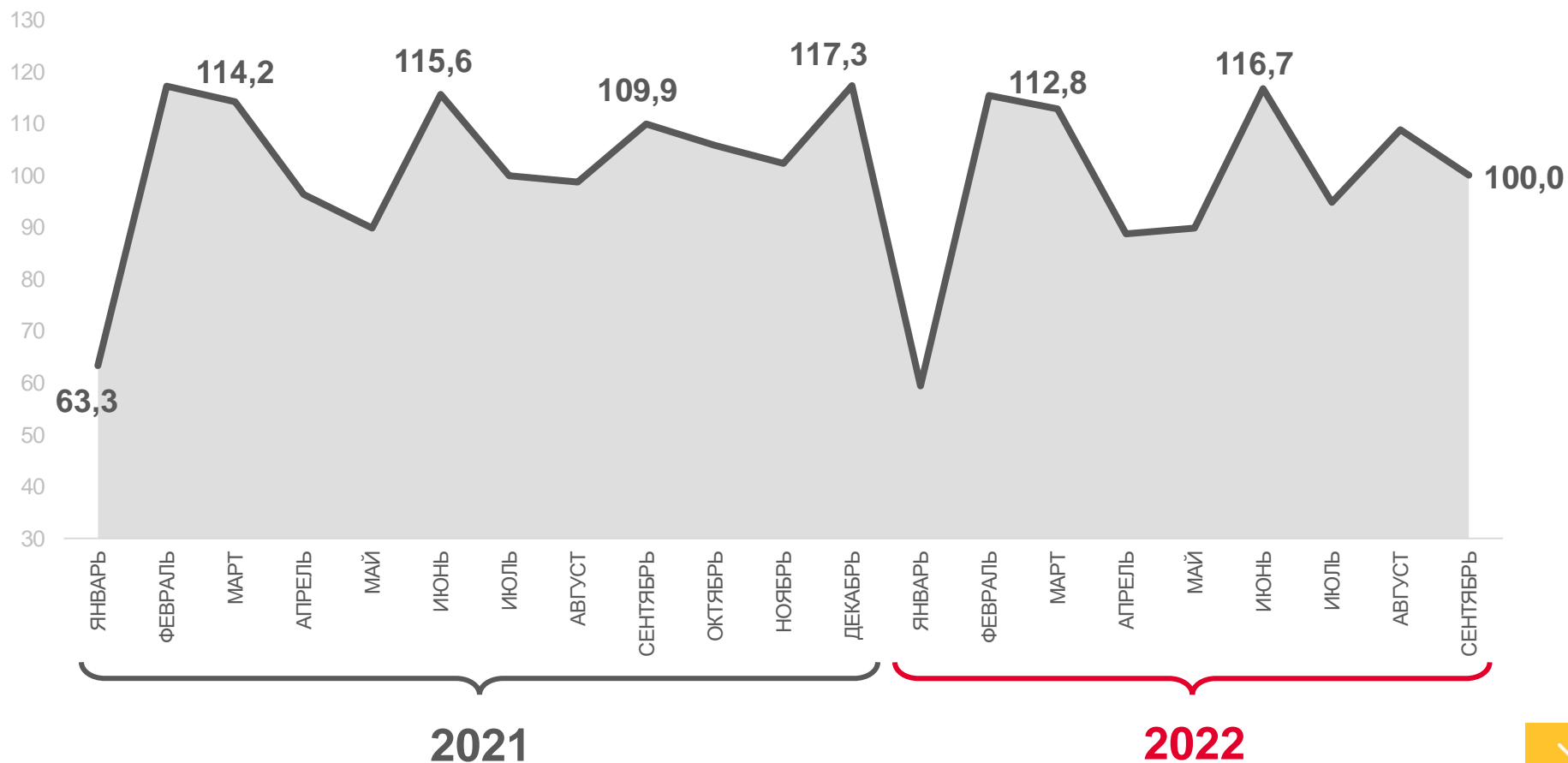
# ИНДЕКС ПРОМЫШЛЕННОГО ПРОИЗВОДСТВА<sup>1</sup>

сентябрь 2022 г.  
к августу 2022 г., %



**100,0**

фактическое значение



Фактическое значение



# ИНДЕКС ПРОИЗВОДСТВА<sup>1</sup>

сентябрь 2022 г.  
к августу 2022 г., %



ИПП

100,0



Добыча полезных ископаемых

116,4



Обеспечение электрической энергией, газом и паром; кондиционирование воздуха

112,7



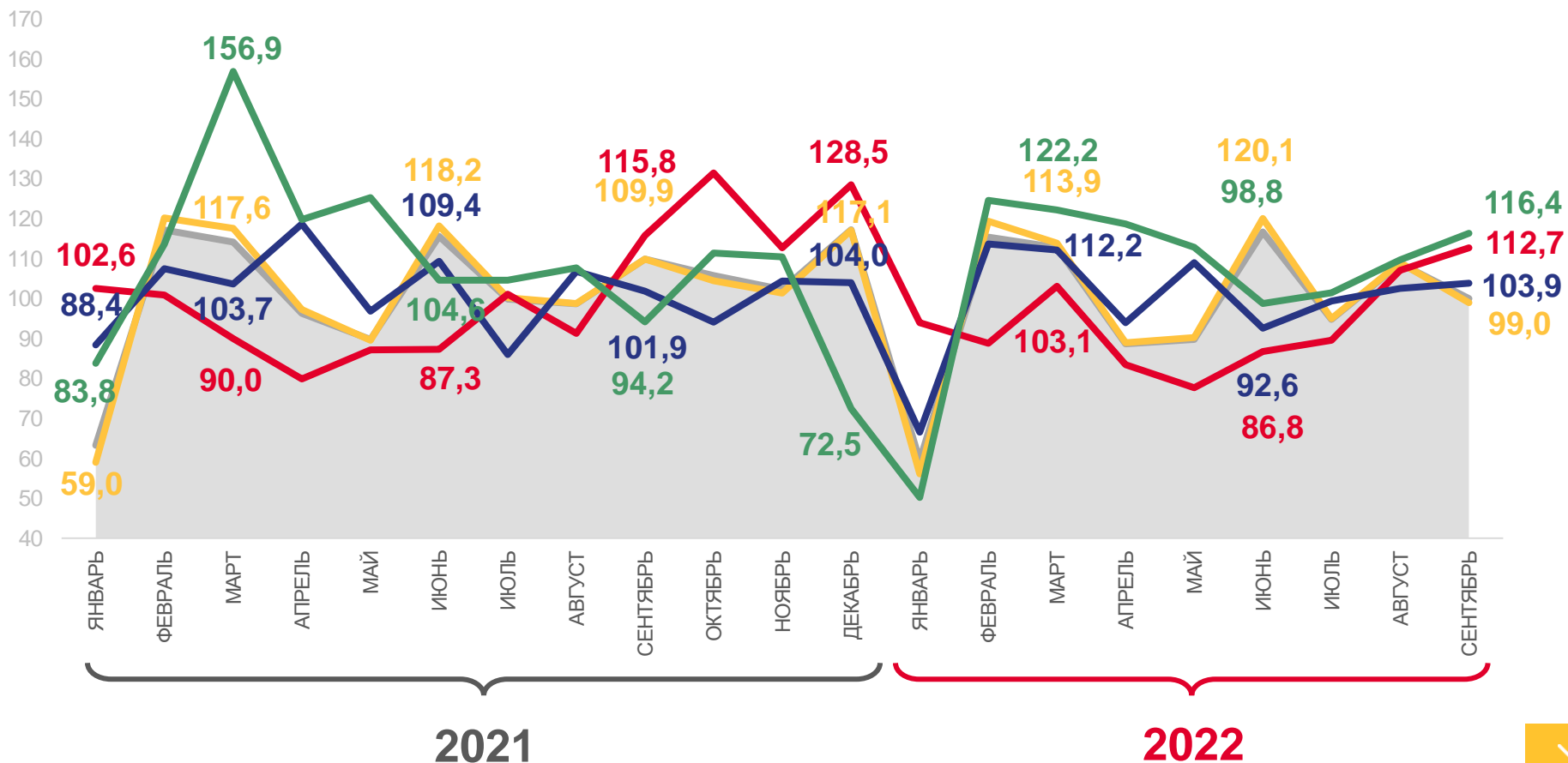
Водоснабжение; водоотведение, организация сбора и утилизации отходов, деятельность по ликвидации загрязнений

103,9



Обрабатывающие производства

99,0



Индекс промышленного производства



Обрабатывающие производства



Добыча полезных ископаемых



Обеспечение электрической энергией, газом и паром; кондиционирование воздуха



Водоснабжение; водоотведение, организация сбора и утилизации отходов, деятельность по ликвидации загрязнений



<sup>1</sup>В % к предыдущему месяцу.



# ПРОМЫШЛЕННОЕ ПРОИЗВОДСТВО

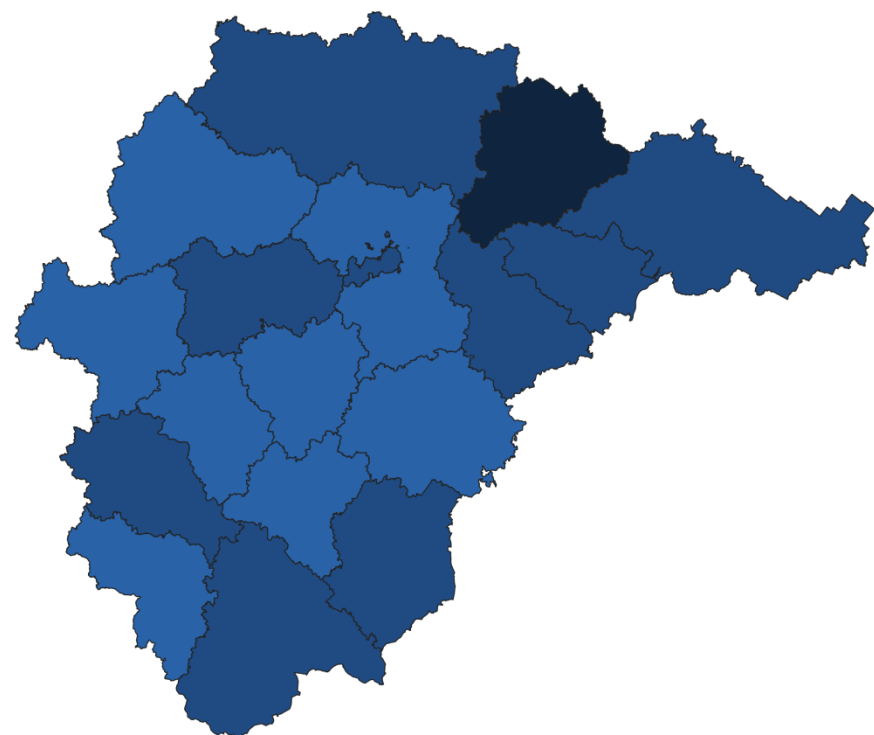
сентябрь 2022 г. в % к августу 2022 г.

Регионы с наибольшими и наименьшими значениями



**11** субъектов ЦФО  
значение индекса **больше**,  
чем по России

**7** субъектов ЦФО  
значение индекса **меньше**,  
чем по России



от 90,0 до 102,2

от 102,2 до 129,7

от 129,7 до 175,7





# ДОБЫЧА ПОЛЕЗНЫХ ИСКОПАЕМЫХ

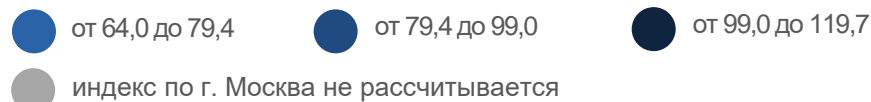
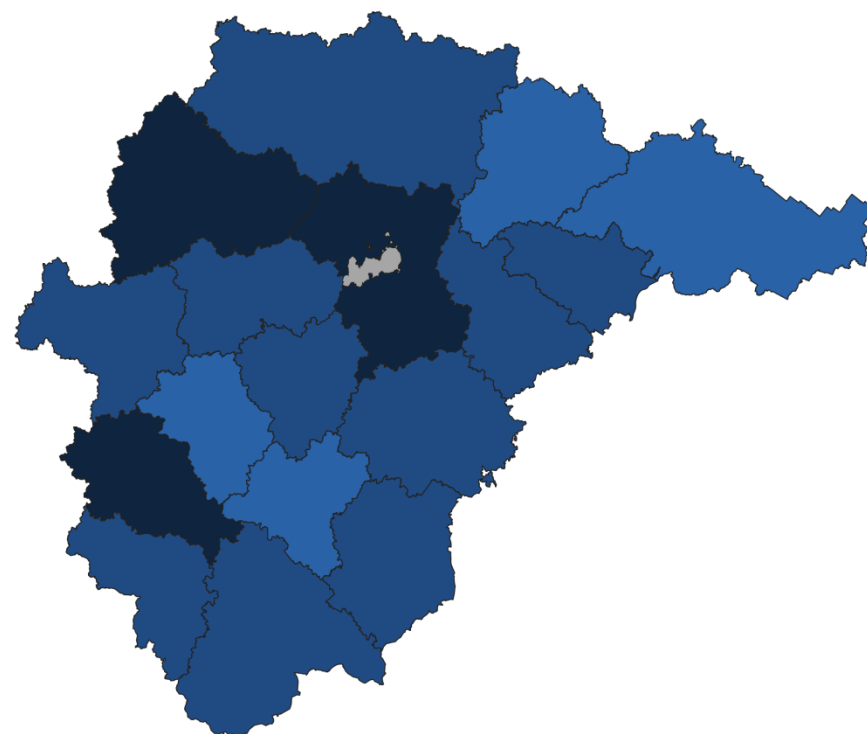
сентябрь 2022 г. в % к августу 2022 г.

## Регионы с наибольшими и наименьшими значениями



**4** субъекта ЦФО  
значение индекса **больше**,  
чем по России

**13** субъектов ЦФО  
значение индекса **меньше**,  
чем по России





# ОБРАБАТЫВАЮЩИЕ ПРОИЗВОДСТВА

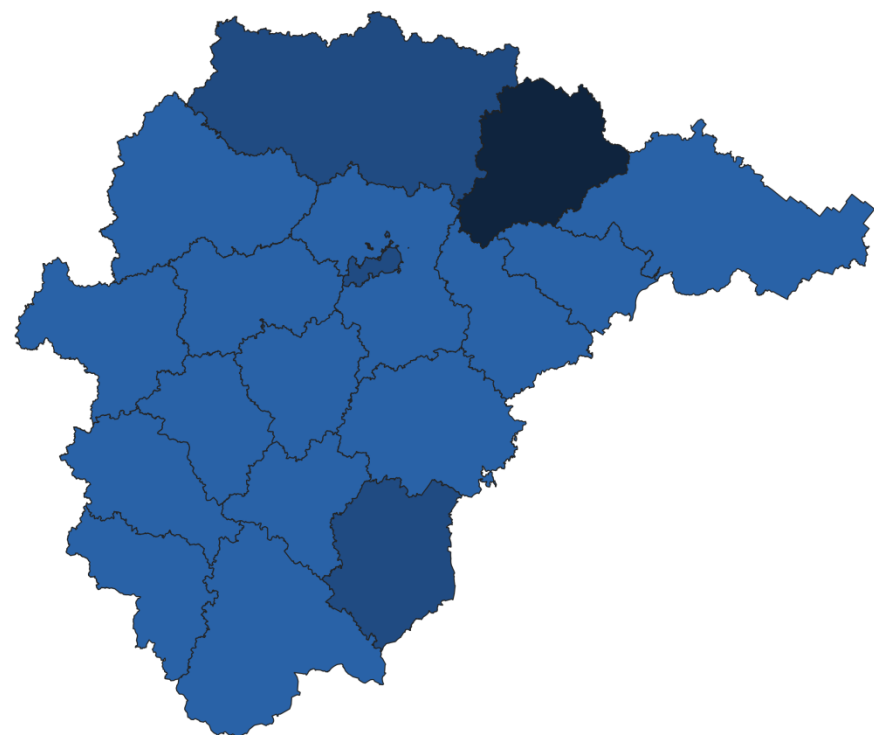
сентябрь 2022 г. в % к августу 2022 г.

Регионы с наибольшими и наименьшими значениями



**12** субъектов ЦФО  
значение индекса **больше**,  
чем по России

**6** субъектов ЦФО  
значение индекса **меньше**,  
чем по России



от 91,1 до 108,9

от 108,9 до 129,9

от 129,9 до 181,5





# ОБЕСПЕЧЕНИЕ ЭЛЕКТРИЧЕСКОЙ ЭНЕРГИЕЙ, ГАЗОМ И ПАРОМ

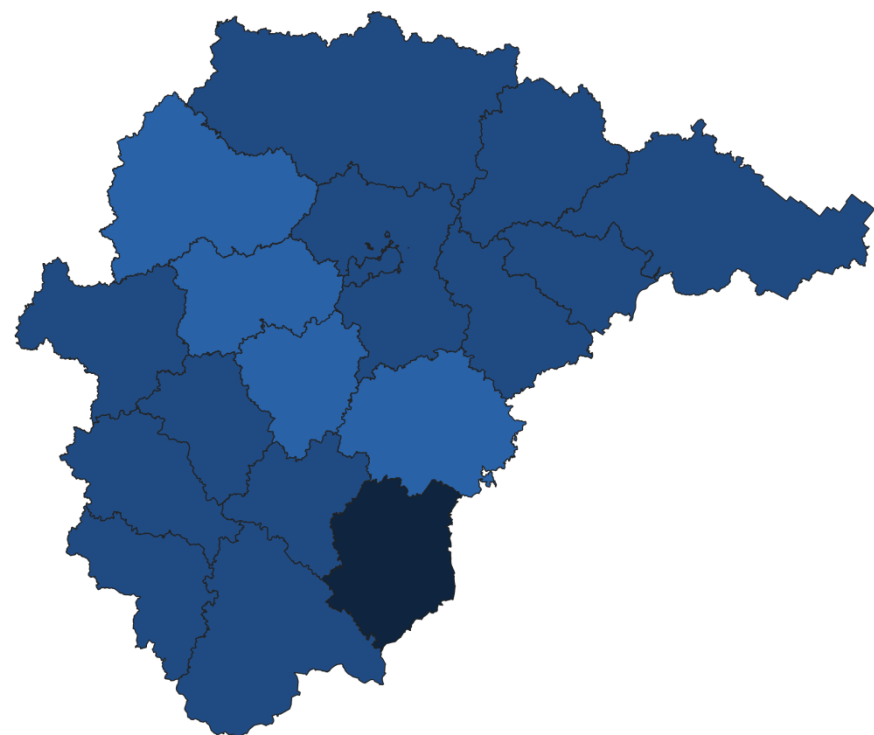
сентябрь 2022 г. в % к августу 2022 г.

## Регионы с наибольшими и наименьшими значениями



**12** субъектов ЦФО  
значение индекса **больше**,  
чем по России

**6** субъектов ЦФО  
значение индекса **меньше**,  
чем по России



от 67,3 до 74,1

от 74,1 до 156,5

от 156,5 до 235,3







# ВОДОСНАБЖЕНИЕ, ВОДООТВЕДЕНИЕ, УТИЛИЗАЦИЯ ОТХОДОВ

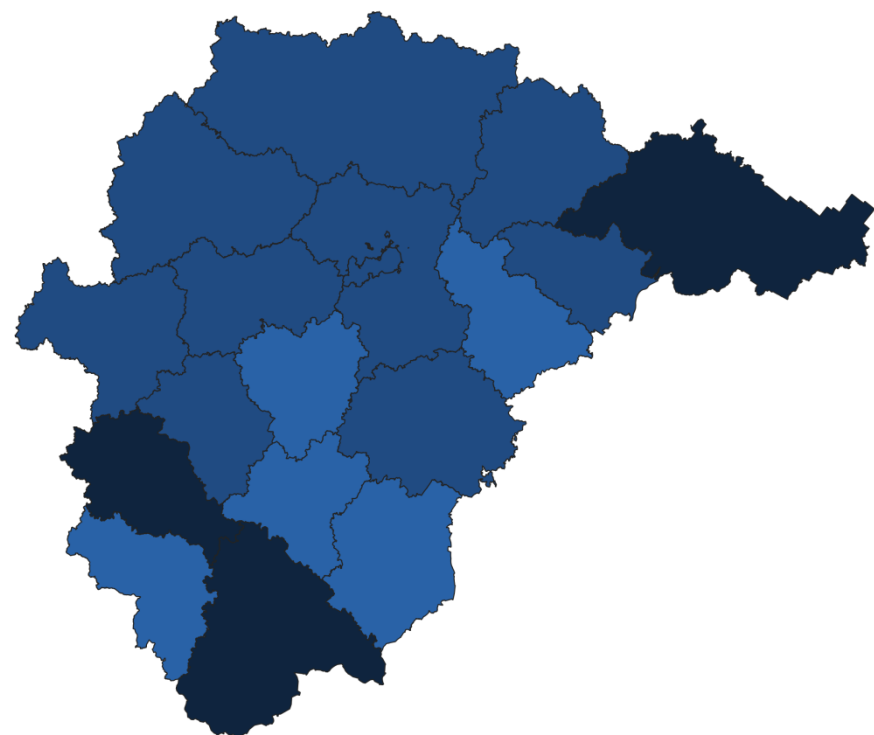
сентябрь 2022 г. в % к августу 2022 г.

## Регионы с наибольшими и наименьшими значениями



**8** субъектов ЦФО  
значение индекса **больше**,  
чем по России

**10** субъектов ЦФО  
значение индекса **меньше**,  
чем по России



от 91,7 до 98,1

от 98,1 до 109,7

от 109,7 до 122,6





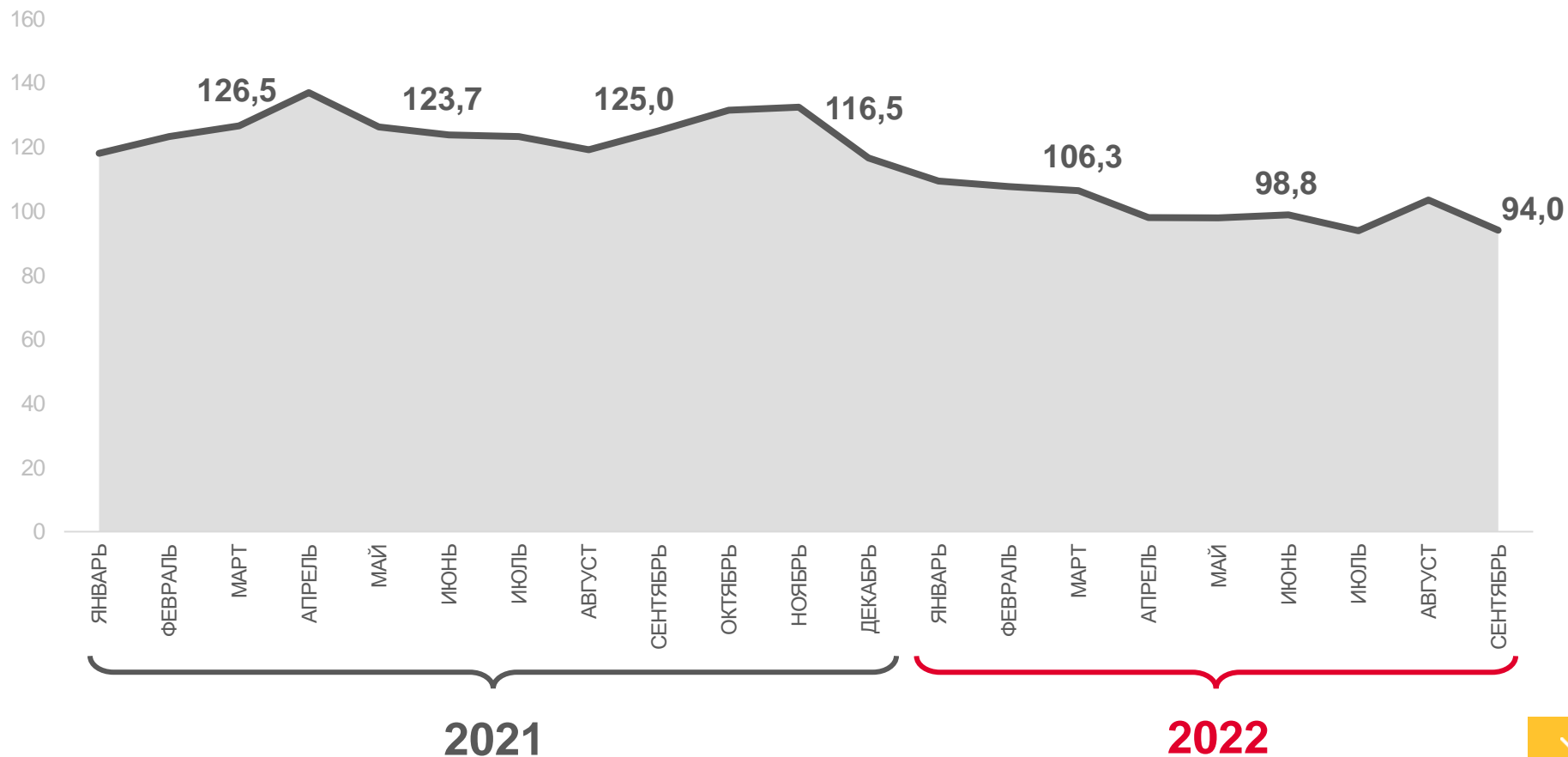
# ИНДЕКС ПРОМЫШЛЕННОГО ПРОИЗВОДСТВА<sup>1</sup>

сентябрь 2022 г.  
к сентябрю 2021 г., %



**94,0**

фактическое значение



Фактическое значение

<sup>1</sup>В % к соответствующему месяцу предыдущего года.





# ИНДЕКС ПРОИЗВОДСТВА<sup>1</sup>

сентябрь 2022 г.  
к сентябрю 2021 г., %



ИПП

94,0



Добыча полезных ископаемых

117,0



Обеспечение электрической энергией, газом и паром; кондиционирование воздуха

100,0



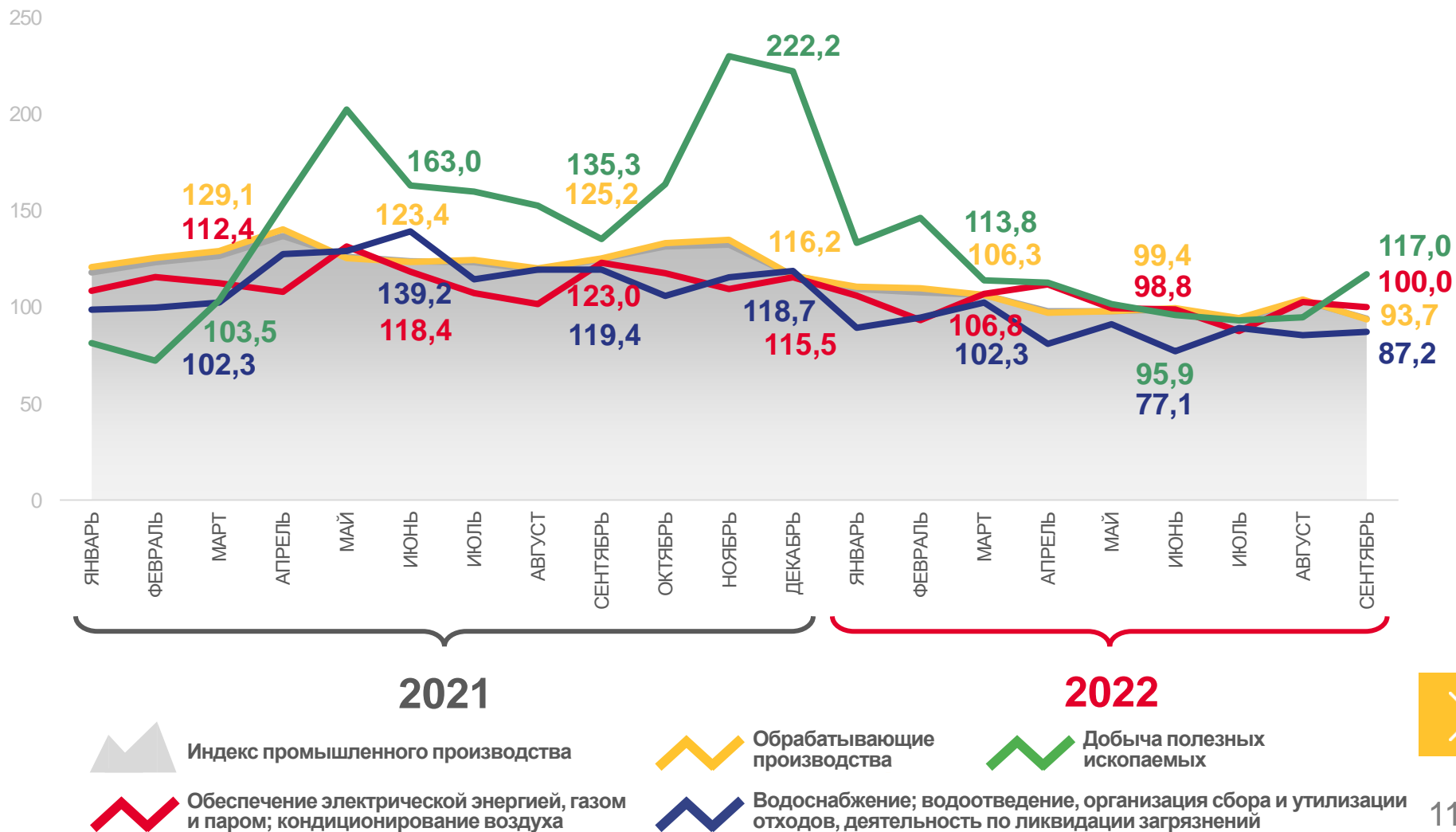
Обработывающие производства

93,7



Водоснабжение; водоотведение, организация сбора и утилизации отходов, деятельность по ликвидации загрязнений

87,2



2021

2022



Индекс промышленного производства



Обработывающие производства



Добыча полезных ископаемых



Обеспечение электрической энергией, газом и паром; кондиционирование воздуха



Водоснабжение; водоотведение, организация сбора и утилизации отходов, деятельность по ликвидации загрязнений



<sup>1</sup>В % к соответствующему месяцу предыдущего года.



# ПРОМЫШЛЕННОЕ ПРОИЗВОДСТВО

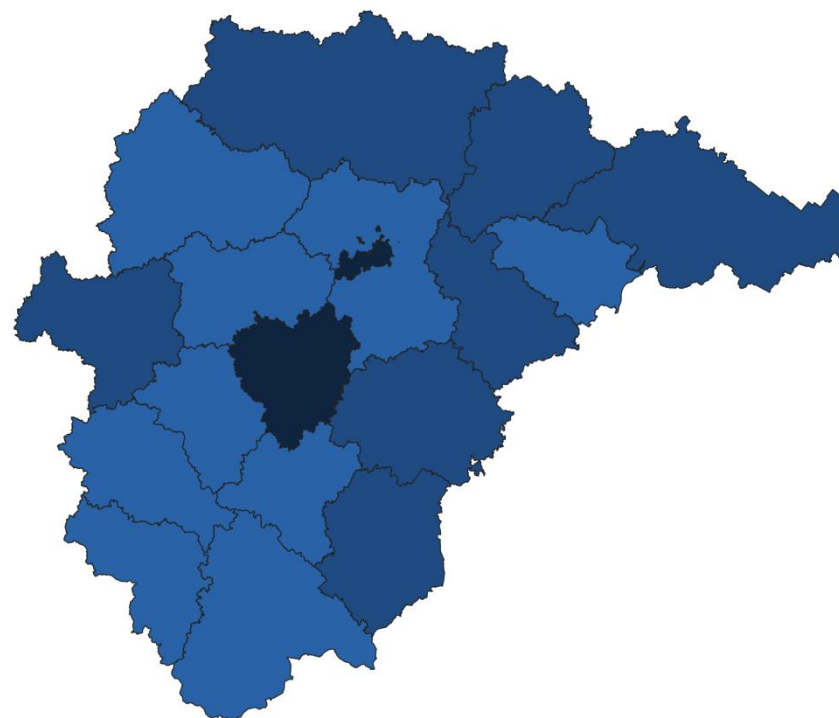
сентябрь 2022 г. в % к сентябрю 2021 г.

Регионы с наибольшими и наименьшими значениями



**10** субъектов ЦФО  
значение индекса **больше**,  
чем по России

**8** субъектов ЦФО  
значение индекса **меньше**,  
чем по России



от 71,9 до 97,0

от 97,0 до 106,3

от 106,3 до 117,9





# ДОБЫЧА ПОЛЕЗНЫХ ИСКОПАЕМЫХ

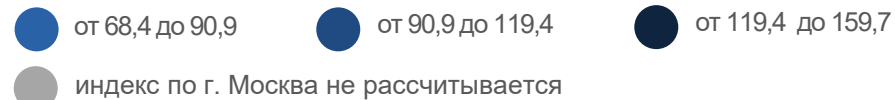
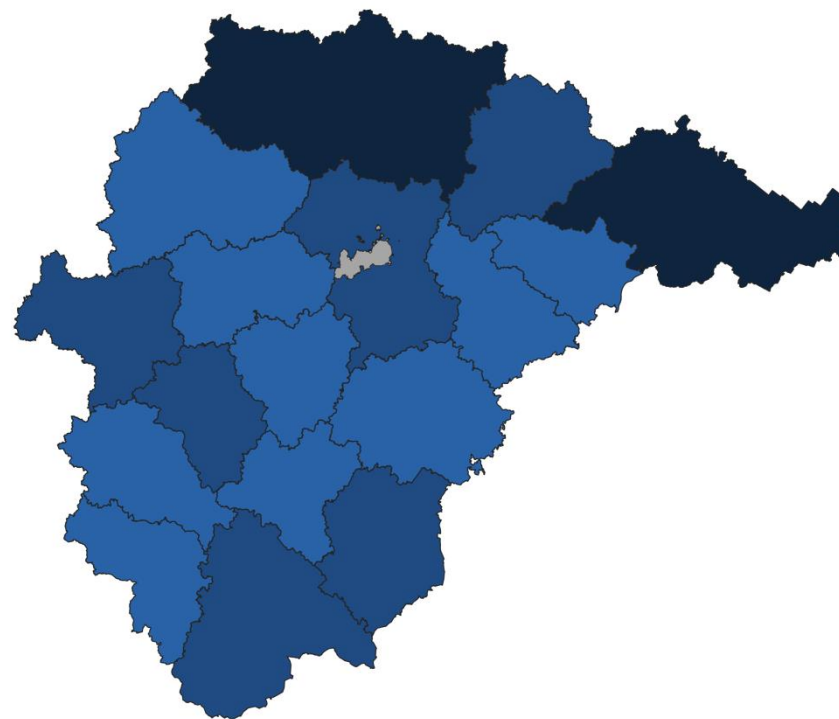
сентябрь 2022 г. в % к сентябрю 2021 г.

## Регионы с наибольшими и наименьшими значениями



**7** субъектов ЦФО  
значение индекса **больше**,  
чем по России

**10** субъектов ЦФО  
значение индекса **меньше**,  
чем по России





# ОБРАБАТЫВАЮЩИЕ ПРОИЗВОДСТВА

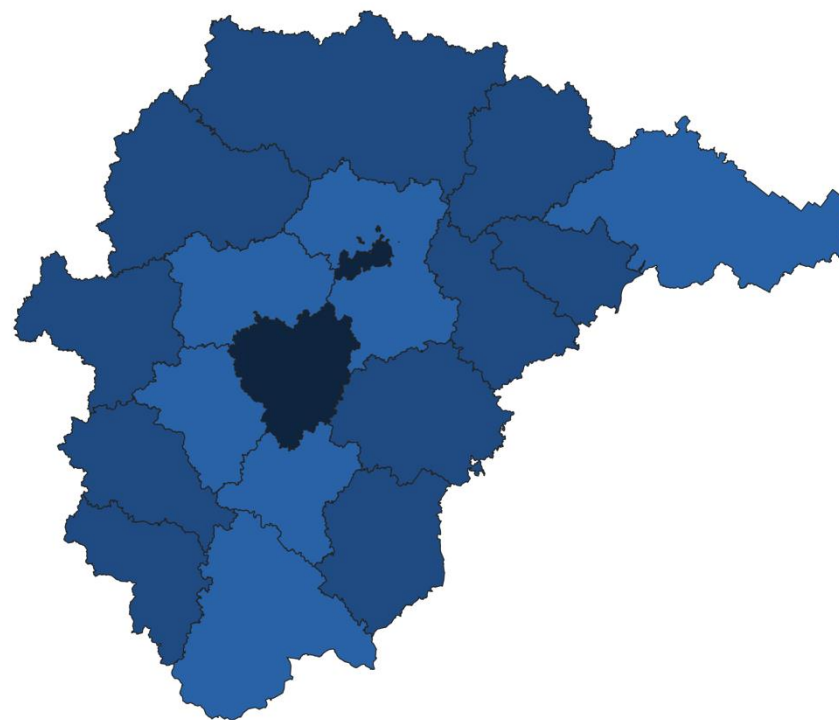
сентябрь 2022 г. в % к сентябрю 2021 г.

Регионы с наибольшими и наименьшими значениями



**12** субъектов ЦФО  
значение индекса **больше**,  
чем по России

**6** субъекта ЦФО  
значение индекса **меньше**,  
чем по России



от 71,2 до 93,7

от 93,7 до 107,1

от 107,1 до 120,2





# ОБЕСПЕЧЕНИЕ ЭЛЕКТРИЧЕСКОЙ ЭНЕРГИЕЙ, ГАЗОМ И ПАРОМ

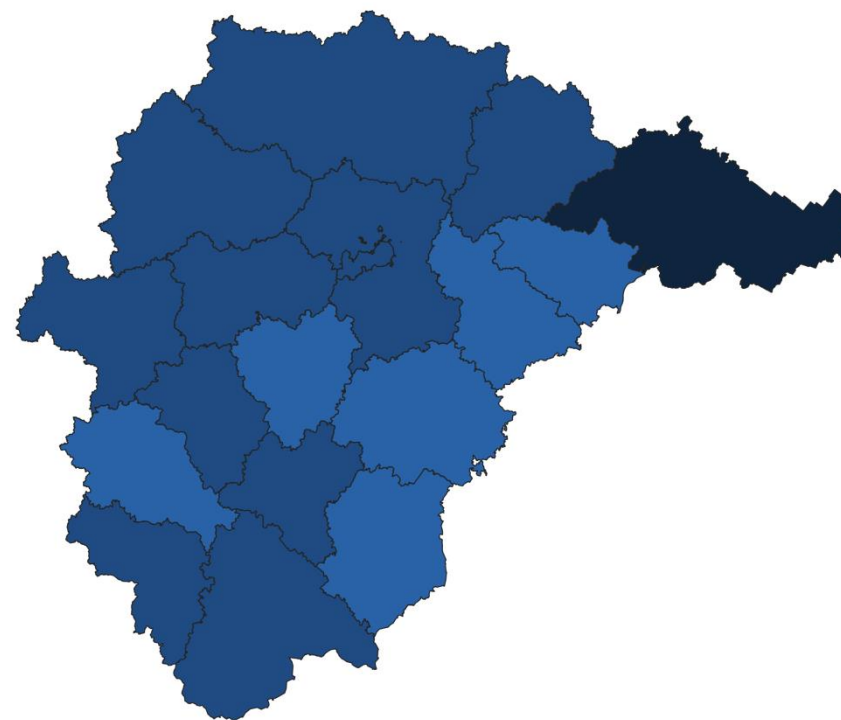
сентябрь 2022 г. в % к сентябрю 2021 г.

## Регионы с наибольшими и наименьшими значениями



**5** субъектов ЦФО  
значение индекса **больше**,  
чем по России

**13** субъектов ЦФО  
значение индекса **меньше**,  
чем по России



от 57,9 до 77,6

от 77,6 до 111,7

от 111,7 до 161,1





# ВОДОСНАБЖЕНИЕ, ВОДООТВЕДЕНИЕ, УТИЛИЗАЦИЯ ОТХОДОВ

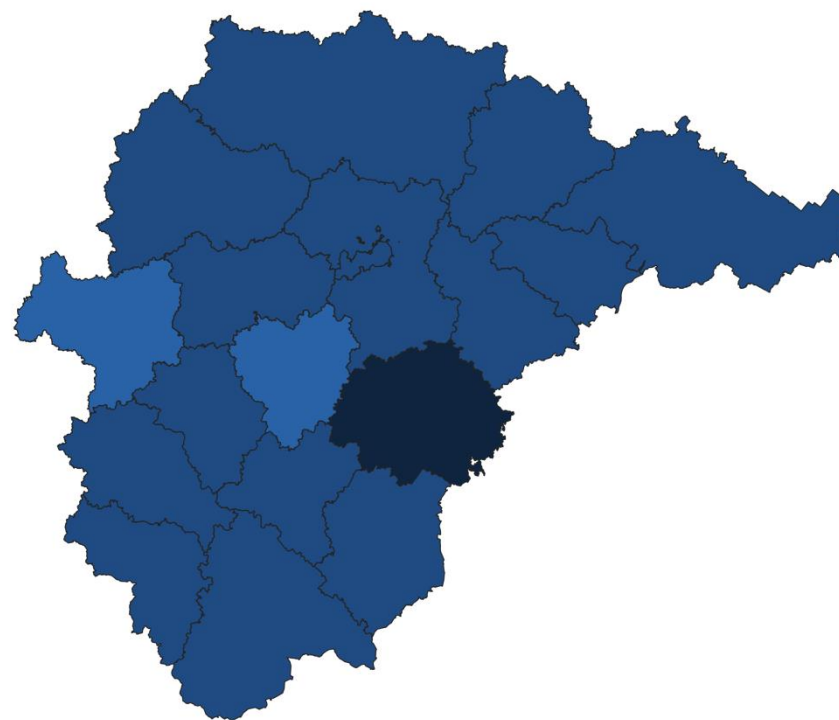
сентябрь 2022 г. в % к сентябрю 2021 г.

## Регионы с наибольшими и наименьшими значениями



**6** субъектов ЦФО  
значение индекса **больше**,  
чем по России

**12** субъектов ЦФО  
значение индекса **меньше**,  
чем по России



от 58,4 до 74,4

от 74,4 до 106,7

от 106,7 до 132,9







# ИНДЕКСЫ ПРОИЗВОДСТВА ПО ДОБЫЧЕ ПОЛЕЗНЫХ ИСКОПАЕМЫХ<sup>1</sup>

сентябрь 2022 г.  
к августу 2022 г., %



116,4

Добыча полезных ископаемых



273,0

Добыча полезных ископаемых,  
не включенных в другие группировки



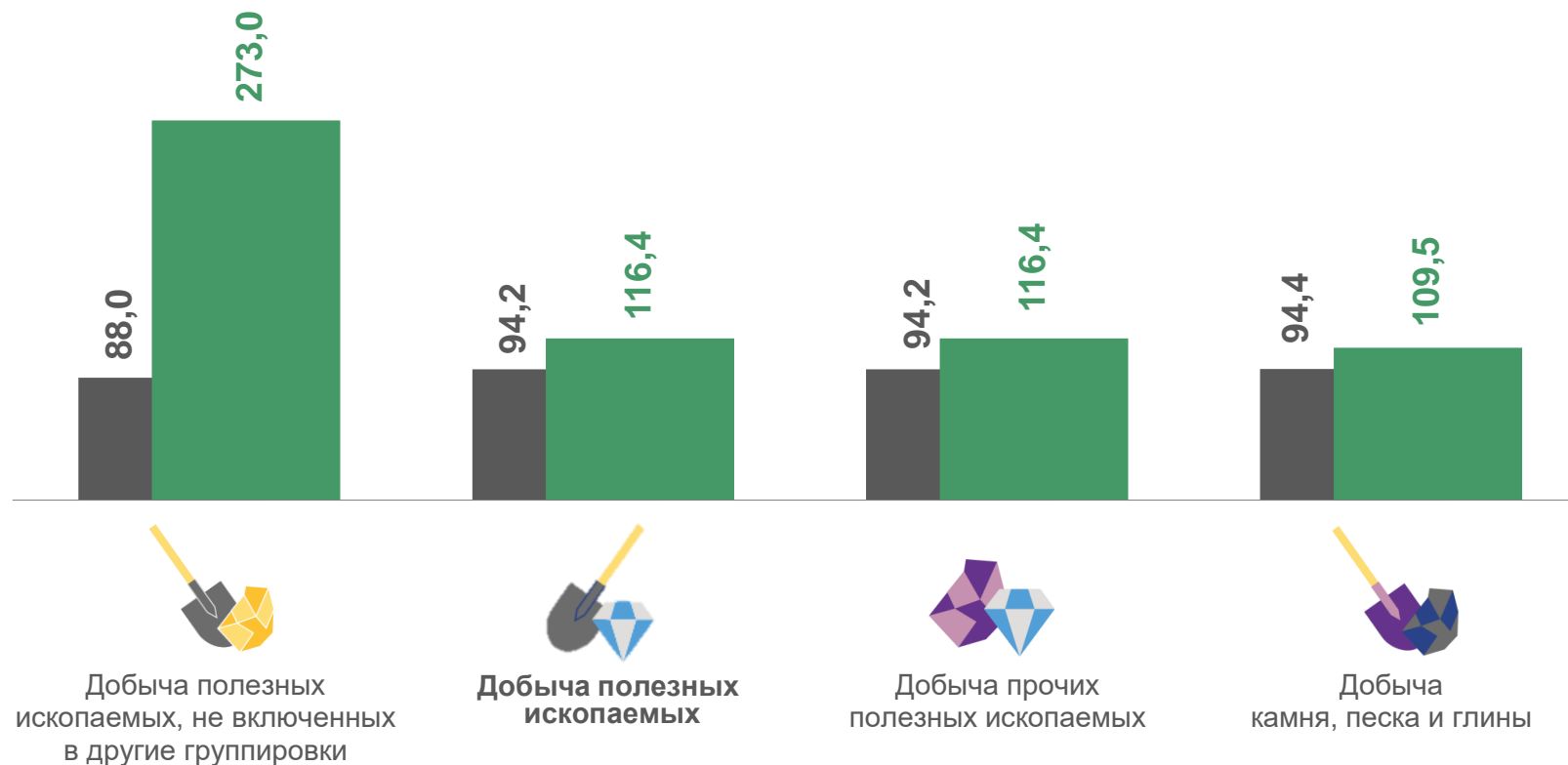
116,4

Добыча прочих полезных ископаемых



109,5

Добыча камня, песка и глины



■ Сентябрь 2021 г. к августу 2021 г.

■ Сентябрь 2022 г. к августу 2022 г.

<sup>1</sup>В % к предыдущему месяцу.





# ИНДЕКСЫ ПРОИЗВОДСТВА ПО ОСНОВНЫМ ВИДАМ ОБРАБАТЫВАЮЩИХ ПРОИЗВОДСТВ

сентябрь 2022 г. в % к августу 2022 г.



123,1



117,4



65,0



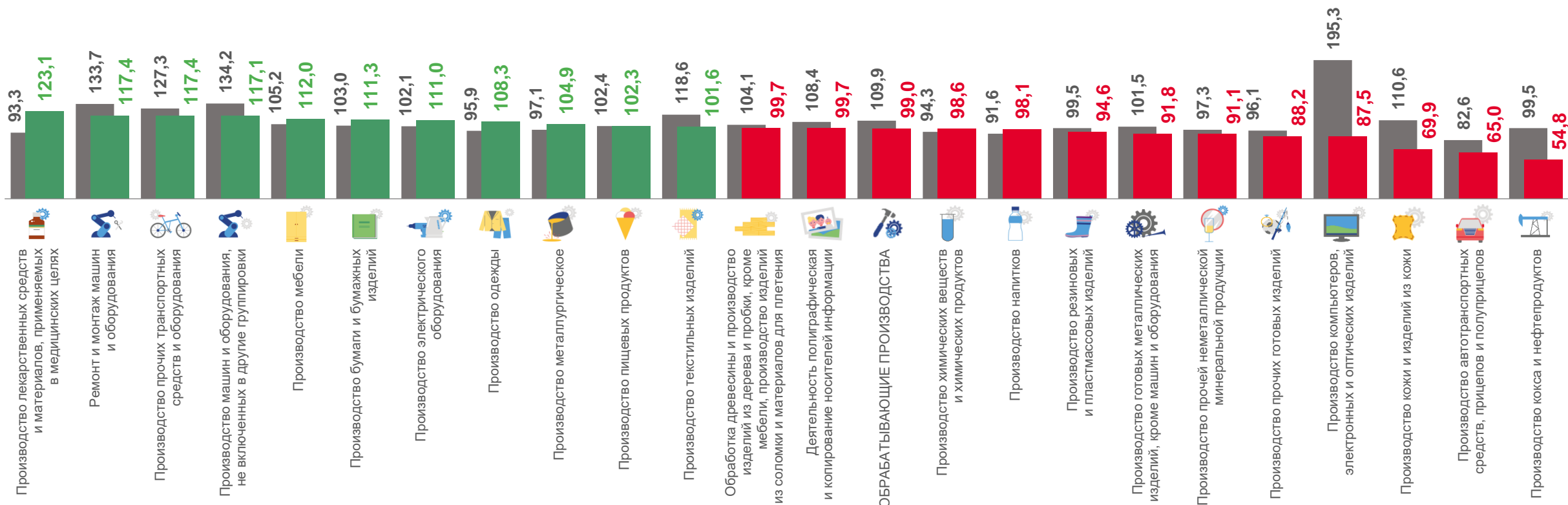
54,8

Производство лекарственных средств и материалов, применяемых в медицинских целях

Ремонт и монтаж машин и оборудования

Производство автотранспортных средств, прицепов и полуприцепов

Производство кокса и нефтепродуктов



■ Сентябрь 2021 г. к августу 2021 г.

■ Сентябрь 2022 г. к августу 2022 г.



# ИНДЕКСЫ ПРОИЗВОДСТВА ПО ДОБЫЧЕ ПОЛЕЗНЫХ ИСКОПАЕМЫХ<sup>1</sup>

сентябрь 2022 г.  
к сентябрю 2021 г., %



117,0

Добыча полезных ископаемых



473,9

Добыча полезных ископаемых,  
не включенных в другие группировки



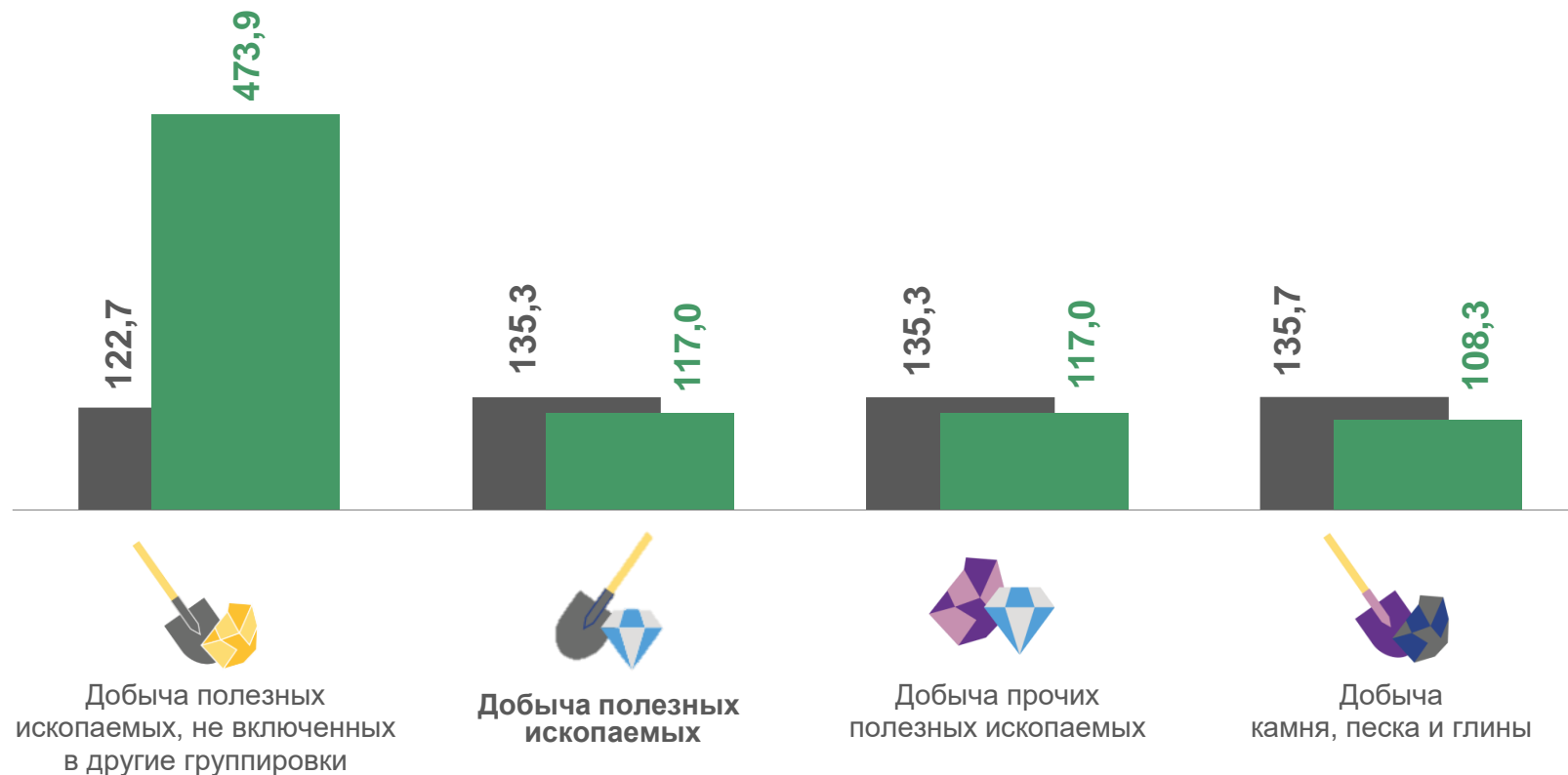
117,0

Добыча прочих полезных ископаемых



108,3

Добыча камня, песка и глины



■ Сентябрь 2021 г. к сентябрю 2020 г.

■ Сентябрь 2022 г. к сентябрю 2021 г.

<sup>1</sup>В % к соответствующему месяцу предыдущего года.





# ИНДЕКСЫ ПРОИЗВОДСТВА ПО ОСНОВНЫМ ВИДАМ ОБРАБАТЫВАЮЩИХ ПРОИЗВОДСТВ

сентябрь 2022 г. в % к сентябрю 2021 г.



134,9



115,3



50,3



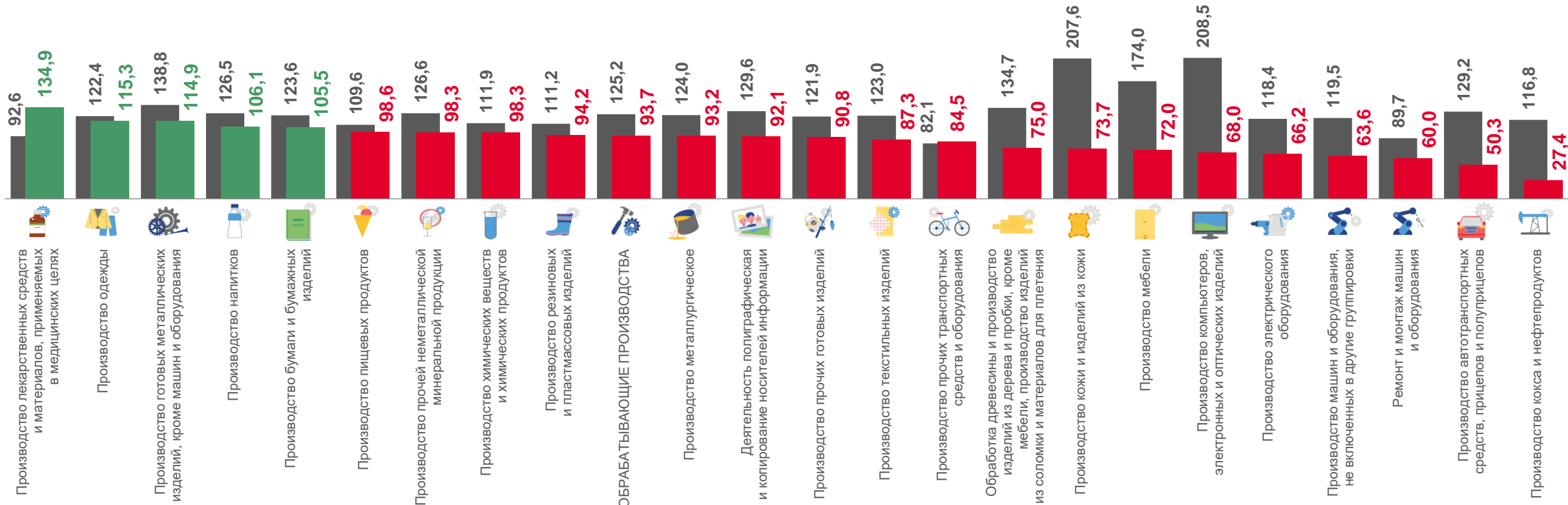
27,4

Производство лекарственных средств и материалов, применяемых в медицинских целях

Производство одежды

Производство автотранспортных средств, прицепов и полуприцепов

Производство кокса и нефтепродуктов



■ Сентябрь 2021 г. к сентябрю 2020 г.

■ Сентябрь 2022 г. к сентябрю 2021 г.